

CATATAN ATAS LAPORAN KEUANGAN

AUDITED



DINAS ENERGI DAN SUMBER DAYA MINERAL
PROVINSI KALIMANTAN TENGAH
TAHUN ANGGARAN 2023

DAFTAR ISI

DAFTAR TABEL.....	iii
PERNYATAAN TANGGUNG JAWAB.....	1
LAPORAN KEUANGAN DINAS ENERGI DAN SUMBER DAYA MINERAL PROVINSI KALIMANTAN TENGAH.....	2
1. LAPORAN REALISASI ANGGARAN PENDAPATAN DAN BELANJA DAERAH.....	2
2. NERACA.....	4
3. LAPORAN OPERASIONAL.....	5
4. LAPORAN PERUBAHAN EKUITAS.....	7
5. CATATAN ATAS LAPORAN KEUANGAN.....	8
5.1 Pendahuluan.....	8
5.2. Ekonomi Makro, Kebijakan Keuangan, dan Pencapaian Target Kinerja APBD.....	10
5.3. Iktisar Pencapaian Kinerja.....	22
5.4. Kebijakan Akuntansi.....	23
5.5. Penjelasan Pos-Pos Laporan Keuangan.....	30
5.6. Penjelasan Informasi Non Keuangan.....	58
5.7. Kejadian Setelah Tanggal Pelaporan.....	59
5.8. Penutup.....	59
DAFTAR LAMPIRAN.....	60

DAFTAR TABEL

Tabel 1. Sistematika Penulisan CaLK.....	10
Tabel 2. Tingkat Kemiskinan.....	11
Tabel 3. Tingkat Kedalaman Kemiskinan Provinsi Kalimantan Tengah.....	12
Tabel 4. Tingkat Keparahan Kemiskinan Provinsi Kalimantan Tengah.....	12
Tabel 5. Tingkat Pengangguran Terbuka Provinsi Kalimantan Tengah.....	13
Tabel 6. Gini Ratio Kalimantan Tengah.....	14
Tabel 7. IPM Kalimantan Tengah.....	15
Tabel 8. Laju Pertumbuhan Ekonomi Kalimantan Tengah.....	16
Tabel 9. Tingkat Inflasi Kalimantan Tengah.....	18
Tabel 10. PDRB seri 2010 Atas Dasar Harga Berlaku.....	18
Tabel 11. Ringkasan Realisasi APBD Dinas Energi dan Sumber Daya Mineral Provinsi Kalimantan Tengah Tahun Anggaran 2023.....	23
Tabel 12. Persentase Penyisihan Piutang.....	28
Tabel 13. Pendapatan Daerah-LRA TA 2023.....	31
Tabel 14. Pendapatan Asli Daerah TA 2023.....	31
Tabel 15. Pendapatan Retribusi Daerah TA 2023.....	31
Tabel 16. Retribusi Jasa Umum TA 2023.....	32
Tabel 17. Retribusi Penggantian Biaya Cetak Peta TA 2023.....	32
Tabel 18. Retribusi Pemakaian Kekayaan Daerah TA 2023.....	33
Tabel 19. Rekapitulasi Belanja Pegawai TA 2023.....	34
Tabel 20. Rekapitulasi Belanja Barang dan Jasa TA 2023.....	35
Tabel 21. Rekapitulasi Belanja Hibah TA 2023.....	37
Tabel 22. Rekapitulasi Belanja Modal TA 2023.....	38
Tabel 23. Rekapitulasi Belanja Modal Peralatan dan Mesin TA 2023.....	38
Tabel 24. Rekapitulasi Belanja Modal Gedung dan Bangunan TA 2023.....	39
Tabel 25. Rekapitulasi Belanja Modal Aset Tetap Lainnya TA 2023.....	39
Tabel 26. Rekapitulasi Persediaan per 31 Desember 2023 dan 2022.....	40
Tabel 27. Rekapitulasi Aset Tetap per 31 Desember 2023 dan 2022.....	40
Tabel 28. Mutasi Aset Tetap Tanah.....	40
Tabel 29. Rincian Aset Tetap Tanah.....	40
Tabel 30. Mutasi Aset Tetap Peralatan dan Mesin.....	40
Tabel 31. Rincian Aset Tetap Peralatan dan Mesin	41
Tabel 32. Mutasi Aset Tetap Gedung dan Bangunan.....	42
Tabel 33. Rincian Aset Tetap Gedung dan Bangunan.....	43
Tabel 34. Mutasi Aset Tetap Jalan, Jaringan, dan Irigasi	43
Tabel 35. Rincian Aset Tetap Jalan, Jaringan, dan Irigasi	44
Tabel 36. Mutasi Aset Tetap Lainnya.....	44
Tabel 37. Rincian Aset Tetap Lainnya.....	44
Tabel 38. Mutasi Aset KDP.....	44
Tabel 39. Rincian Aset KDP.....	44
Tabel 40. Mutasi Akumulasi Penyusutan.....	45
Tabel 41. Mutasi Akumulasi Penyusutan Peralatan dan Mesin.....	45
Tabel 42. Rincian Akumulasi Penyusutan Peralatan Mesin.....	45
Tabel 43. Mutasi Akumulasi Penyusutan Gedung dan Bangunan.....	48
Tabel 44. Rincian Akumulasi Penyusutan Gedung dan Bangunan.....	48
Tabel 45. Mutasi Akumulasi Penyusutan Jalan, Jaringan, Irigasi.....	48
Tabel 46. Rincian Akumulasi Penyusutan Jalan, Jaringan, Irigasi.....	49
Tabel 47. Mutasi Aset Tak Berwujud.....	49
Tabel 48. Rincian Jenis Aset Tak Berwujud per 31 Desember 2023 dan 2022.....	49
Tabel 49. Mutasi Akumulasi Amortisasi Aset Tak Berwujud.....	50
Tabel 50. Rincian Akumulasi Amortisasi Aset Tak Berwujud.....	50
Tabel 51. Rincian Aset Lain-lain.....	50
Tabel 52. Akumulasi Penyusutan Aset Lainnya.....	50
Tabel 53. Rincian Utang Belanja Pegawai.....	51
Tabel 54. Rincian Utang Belanja Barang dan Jasa.....	51
Tabel 55. Rincian Pendapatan LO.....	52

Tabel 56. Obyek PAD – LO.....	52
Tabel 57. Pendapatan Retribusi Daerah – LO.....	52
Tabel 58. Retribusi Jasa Umum – LO.....	52
Tabel 59. Retribusi Jasa Usaha – LO.....	52
Tabel 60. Rincian Beban Pegawai.....	53
Tabel 61. Rincian Beban Barang dan Jasa.....	53
Tabel 62. Rincian Beban Hibah.....	55
Tabel 63. Rincian Beban Penyusutan dan Amortisasi.....	55
Tabel 64. Surplus/Defisit dari Operasi.....	57
Tabel 65. Kegiatan Non Operasional.....	57



PERNYATAAN TANGGUNG JAWAB

Laporan Keuangan Dinas Energi dan Sumber Daya Mineral Provinsi Kalimantan Tengah yang terdiri dari (a) Laporan Realisasi Anggaran; (b) Neraca; (c) Laporan Operasional; (d) Laporan Perubahan Ekuitas; (e) Catatan atas Laporan Keuangan Tahun Anggaran 2023 sebagaimana terlampir adalah tanggung jawab kami.

Laporan Keuangan tersebut telah disusun berdasarkan sistem pengendalian intern yang memadai, dan isinya telah menyajikan informasi pelaksanaan anggaran, posisi keuangan dan catatan atas laporan keuangan secara layak dengan Standar Akuntansi Pemerintahan.

Palangka Raya, Juni 2024

Kepala Dinas,



Dr. VENT CHRISTWAY, ST, M.Si

Pembina Utama Muda (IV/c)

NIP. 19721213 200003 1 005

LAPORAN KEUANGAN DINAS ENERGI DAN SUMBER DAYA MINERAL PROVINSI KALIMANTAN TENGAH.

1. LAPORAN REALISASI ANGGARAN PENDAPATAN DAN BELANJA DAERAH



DINAS ENERGI DAN SUMBER DAYA MINERAL PROVINSI KALIMANTAN TENGAH
 LAPORAN REALISASI ANGGARAN PENDAPATAN DAN BELANJA DAERAH (AUDITED)
 UNTUK TAHUN YANG BERAKHIR SAMPAI DENGAN 31 DESEMBER 2023 DAN 2022

(Dalam Rupiah)

URAIAN	Ref	ANGGARAN 2023	REALISASI 2023	(%)	REALISASI 2022
PENDAPATAN DAERAH - LRA	5.5.2.1	2.565.000.000,00	3.974.052.000,00	154,93	408.769.200,00
PENDAPATAN ASLI DAERAH (PAD) - LRA	5.5.2.1.1	2.565.000.000,00	3.974.052.000,00	154,93	408.769.200,00
Retribusi Daerah - LRA	5.5.2.1.1.1	2.565.000.000,00	3.974.052.000,00	154,93	408.769.200,00
BELANJA DAERAH	5.5.2.2	51.381.838.507,00	48.421.475.971,00	94,24	31.129.151.192,00
BELANJA OPERASI	5.5.2.2.1	40.414.839.507,00	37.685.423.731,00	93,25	21.700.437.666,00
Belanja Pegawai	5.5.2.2.1.1	13.427.106.500,00	12.178.260.767,00	90,70	12.656.562.913,00
Belanja Barang dan Jasa	5.5.2.2.1.2	15.364.202.522,00	14.128.362.964,00	91,96	8.165.510.664,00
Belanja Hibah	5.5.2.2.1.3	11.623.530.485,00	11.378.800.000,00	97,89	878.364.089,00
BELANJA MODAL	5.5.2.2.2	10.966.999.000,00	10.736.052.240,00	97,89	9.428.713.526,00
Belanja Modal Peralatan dan Mesin	5.5.2.2.2.1	1.228.525.000,00	1.223.750.000,00	99,61	1.755.754.180,00
Belanja Modal Gedung dan Bangunan	5.5.2.2.2.2	9.695.474.000,00	9.471.171.240,00	97,69	0,00
Belanja Modal Jalan, Jaringan, dan Irigasi		0,00	0,00	0,00	7.672.959.346,00
Belanja Modal Aset Tetap Lainnya	5.5.2.2.2.3	43.000.000,00	41.131.000,00	95,65	0,00
SURPLUS/ (DEFISIT)		(48.816.838.507,00)	(44.447.423.971,00)	91,05	(30.720.381.992,00)
SISA LEBIH PEMBIAYAAN ANGGARAN (SILPA)		(48.816.838.507,00)	(44.447.423.971,00)	91,05	(30.720.381.992,00)

Catatan atas Laporan Keuangan merupakan bagian yang tak terpisahkan dari laporan keuangan secara keseluruhan

KEPALA DINAS,

FRYDENT CHRISTWAY, ST, M.Si
Pembina Utama Muda (IV/c)
NIP. 19721213 200003 1 005

**LAPORAN KEUANGAN DINAS ENERGI DAN SUMBER DAYA MINERAL
PROVINSI KALIMANTAN TENGAH
TAHUN 2023**

2. NERACA



**DINAS ENERGI DAN SUMBER DAYA MINERAL
PROVINSI KALIMANTAN TENGAH
NERACA (AUDITED)
PER 31 DESEMBER 2023 DAN 2022**

(Dalam Rupiah)

URAIAN	Ref	31 DESEMBER 2023	31 DESEMBER 2022
ASET	5.5.3.1		
ASET LANCAR	5.5.3.1.1		
Beban Dibayar Dimuka	5.5.3.1.1.1	4.530.920,00	4.530.920,00
Persediaan	5.5.3.1.1.2	2.064.000,00	1.501.500,00
JUMLAH ASET LANCAR		6.594.920,00	6.032.420,00
ASET TETAP	5.5.3.1.2		
Tanah	5.5.3.1.2.1	3.554.500.000,00	3.554.500.000,00
Peralatan dan Mesin	5.5.3.1.2.2	14.586.951.648,99	13.360.601.648,99
Gedung dan Bangunan	5.5.3.1.2.3	9.056.027.997,55	9.056.027.997,55
Jalan, Irigasi, dan Jaringan	5.5.3.1.2.4	73.552.390.524,00	63.648.279.284,00
Aset Tetap Lainnya	5.5.3.1.2.5	19.342.900,00	19.342.900,00
Konstruksi Dalam Pengerjaan	5.5.3.1.2.6	186.800.000,00	186.800.000,00
Akumulasi Penyusutan	5.5.3.1.2.7	(29.101.334.942,99)	(26.168.433.792,99)
JUMLAH ASET TETAP		71.854.678.127,55	63.657.118.037,55
ASET LAINNYA	5.5.3.1.3		
Aset Tidak Berwujud	5.5.3.1.3.1	904.285.500,00	863.154.500,00
- Akumulasi Amortisasi Aset Tak Berwujud	5.5.3.1.3.2	(692.445.425,00)	(597.796.121,00)
Aset Lain-lain.	5.5.3.1.3.3	6.619.045.566,00	6.619.045.566,00
- Akumulasi Penyusutan Aset Lainnya	5.5.3.1.3.4	(3.370.607.262,36)	(3.370.607.262,36)
JUMLAH ASET LAINNYA		34.602.783.78,64	3.513.796.682,64
JUMLAH ASET		75.321.551.426,19	67.176.947.140,19
KEWAJIBAN	5.5.3.2		
KEWAJIBAN JANGKA PENDEK	5.5.3.2.1		
Utang Belanja	5.5.3.2.1.1	25.311.679,00	24.424.392,00
JUMLAH KEWAJIBAN JANGKA PENDEK		25.311.679,00	24.424.392,00
JUMLAH KEWAJIBAN		25.311.679,00	24.424.392,00
EKUITAS	5.5.3.3		
EKUITAS	5.5.3.3.1	75.296.239.747,19	67.152.522.748,19
JUMLAH KEWAJIBAN DAN EKUITAS		75.321.551.426,19	67.176.947.140,19

Catatan atas Laporan Keuangan merupakan bagian yang tak terpisahkan dari laporan keuangan secara keseluruhan



Ir. WENI CHRISTWAY, ST, M.Si
Kepala Utama Muda (IV/c)
NIP. 19721213 200003 1 005

BERITA ACARA
HASIL REKONSILIASI DATA REALISASI APBD DAN ASET TETAP
DINAS ENERGI DAN SUMBER DAYA MINERAL PROVINSI KALIMANTAN TENGAH
PERIODE 1 JANUARI S/D 31 DESEMBER 2023

Pada hari ini Senin Tanggal Sepuluh Bulan Januari Tahun Dua Ribu Dua Puluh Empat yang bertanda tangan di bawah ini menyatakan telah mengadakan Rekonsiliasi Aset Tetap pada Dinas Energi dan Sumber Daya Mineral Provinsi Kalimantan Tengah, untuk periode 1 Januari 2023 sampai dengan 31 Desember 2023 dengan hasil sebagai berikut:

No.	Uraian	Dinas/Badan (PPK-SKPD)	BKAD Sub Bidang Aset (SKPKD)	Keterangan
BELANJA MODAL				
1.	Belanja Modal(LRA)	10,736,052,240.00	10,736,052,240.00	BA Rekon Keuangan
2	Belanja Modal (SPJ)	10,736,052,240.00	10,736,052,240.00	BA Rekon Aset
ASET TETAP				
1	Neraca Awal	89,825,551,830.54	89,825,551,830.54	Lampiran 3
2	Penambahan	20,601,632,480.00	20,601,632,480.00	Lampiran 3
3	Pengurangan	9,471,171,240.00	9,471,171,240.00	Lampiran 3
4	Neraca Akhir	100,956,013,070.54	100,956,013,070.54	Lampiran 3
5	Akumulasi Penyusutan	29,101,406,370.99	29,101,406,370.99	Lampiran 4
6	Nilai Buku	71,854,606,699.55	71,854,606,699.55	Lampiran 4
ASET LAINNYA				
1	Saldo Awal	7,482,200,066.00	7,482,200,066.00	Lampiran 3
2	Penambahan	41,131,000.00	41,131,000.00	Lampiran 3
3	Pengurangan	-	-	Lampiran 3
4	Saldo Akhir	7,523,331,066.00	7,523,331,066.00	Lampiran 3
5	Akumulasi Penyusutan	4,063,052,687.36	4,063,052,687.36	Lampiran 4
6	Nilai Buku	3,460,278,378.64	3,460,278,378.64	Lampiran 4
EKSTRAK COMPTABLE				
1	Saldo Awal	55,366,587.00	55,366,587.00	Lampiran 3
2	Penambahan	-	-	Lampiran 3
3	Pengurangan	-	-	Lampiran 3
4	Saldo Akhir	55,366,587.00	55,366,587.00	Lampiran 3



PETUGAS PELAKSANA REKONSILIASI ASET TETAP

RICARDO YANSEN LIMBONG, SE

(Petugas Rekonsiliasi BKAD Prov. Kalteng)

JUWANTO

(Pengurus Barang Pengguna)

**REKAPITULASI SALDO AKHIR
DINAS ENERGI DAN SUMBER DAYA MINERAL
PERIODE 1 JANUARI S.D 31 DESEMBER 2023
TAHUN ANGGARAN 2023**

LAMPIRAN 3

K E L O M P O K	JENIS	OBJEK	Uraian/ Nama Bidang Barang	Saldo Awal (Audited) 1 Jan	Total Mutasi Tambah	Total Mutasi Kurang	Saldo Akhir 31
				2023			Desember 2023
1	2	3	4	5	7	8	9
3	1		TANAH	3,554,500,000.00	-	-	3,554,500,000.00
		01	TANAH	3,554,500,000.00	-	-	3,554,500,000.00
3	2		PERALATAN DAN MESIN	13,360,601,648.99	1,226,350,000.00	-	14,586,951,648.99
		01	ALAT BESAR	595,287,000.00	1,600,000.00	-	596,887,000.00
		02	ALAT ANGKUTAN	5,134,102,862.99	1,028,600,000.00	-	6,162,702,862.99
		03	ALAT BENGKEL DAN ALAT UKUR	698,072,000.00	-	-	698,072,000.00
		04	ALAT PERTANIAN	-	-	-	-
		05	ALAT KANTOR DAN RUMAH TANGGA	2,438,620,169.00	1,000,000.00	-	2,439,620,169.00
		06	ALAT STUDIO, KOMUNIKASI DAN PEMANCAR	577,697,797.00	-	-	577,697,797.00
		07	ALAT KEDOKTERAN DAN KESEHATAN	-	-	-	-
		08	ALAT LABORATORIUM	1,698,427,264.00	-	-	1,698,427,264.00
		09	ALAT PERSENJATAAN	-	-	-	-
		10	KOMPUTER	2,218,394,556.00	195,150,000.00	-	2,413,544,556.00
		11	ALAT EKSPLORASI	-	-	-	-
		12	ALAT PENGEBORAN	-	-	-	-
		13	ALAT PRODUKSI, PENGOLAHAN DAN PEMURNIAN	-	-	-	-
		14	ALAT BANTU EKSPLORASI	-	-	-	-
		15	ALAT KESELAMATAN KERJA	-	-	-	-
		16	ALAT PERAGA	-	-	-	-
		17	PERALATAN PROSES/PRODUKSI	-	-	-	-
		18	RAMBU - RAMBU	-	-	-	-
		19	PERALATAN OLAH RAGA	-	-	-	-
3	3		GEDUNG DAN BANGUNAN	9,056,027,997.55	9,471,171,240.00	9,471,171,240.00	9,056,027,997.55
		01	BANGUNAN GEDUNG	9,056,027,997.55	9,471,171,240.00	9,471,171,240.00	9,056,027,997.55
		02	MONUMEN	-	-	-	-
		03	BANGUNAN MENARA	-	-	-	-
		04	TUGU TITIK KONTROL/PASTI	-	-	-	-
3	4		JALAN, JARINGAN DAN IRIGASI	63,648,279,284.00	9,904,111,240.00	-	73,552,390,524.00
		01	JALAN DAN JEMBATAN	87,330,000.00	-	-	87,330,000.00
		02	BANGUNAN AIR	-	-	-	-
		03	INSTALASI	47,531,400,954.00	9,904,111,240.00	-	57,435,512,194.00
		04	JARINGAN	16,029,548,330.00	-	-	16,029,548,330.00
3	5		ASET TETAP LAINNYA	19,342,900.00	-	-	19,342,900.00
		01	BAHAN PERPUSTAKAAN	19,342,900.00	-	-	19,342,900.00
		02	BARANG BERCORAK KESENIAN/KEBUDAYAAN/OLAHRAGA	-	-	-	-
		03	HEWAN	-	-	-	-
		04	BIOTA PERAIRAN	-	-	-	-
		05	TANAMAN	-	-	-	-
		06	BARANG KOLEKSI NON BUDAYA	-	-	-	-
		07	ASET TETAP DALAM RENOVASI	-	-	-	-
3	6		KONSTRUKSI DALAM Pengerjaan	186,800,000.00	-	-	186,800,000.00
		01	TANAH	-	-	-	-
		02	PERALATAN DAN MESIN	-	-	-	-
		03	GEDUNG DAN BANGUNAN	186,800,000.00	-	-	186,800,000.00
		04	JALAN, JARINGAN DAN IRIGASI	-	-	-	-
		05	ASET TETAP LAINNYA	-	-	-	-
			Jumlah I	89,825,551,830.54	20,601,632,480.00	9,471,171,240.00	100,956,013,070.54
5			ASET LAINNYA	7,482,200,066.00	41,131,000.00	-	7,523,331,066.00
5	2	1	KEMITRAAN DENGAN PIHAK KETIGA/DIKELOLA PIHAK LAIN	-	-	-	-
	5.2.1.1		KEMITRAAN DENGAN PIHAK KETIGA/DIKELOLA PIHAK LAIN	-	-	-	-
5	3	01	ASET TIDAK BERWUJUD	863,154,500.00	41,131,000.00	-	904,285,500.00
	5.3.1.1.1	01	GOODWILL	-	-	-	-
	5.3.1.1.1	02	LISENSI DAN FRENCHISE	-	-	-	-
	5.3.1.1.1	03	HAK CIPTA	-	-	-	-
	5.3.1.1.1	04	HAK PATEN	-	-	-	-
	5.3.1.1.1	05	SOFTWARE	31,350,000.00	41,131,000.00	-	72,481,000.00
	5.3.1.1.1	06	KAJIAN	831,804,500.00	-	-	831,804,500.00
	5.3.1.1.1	07	ASET TIDAK BERWUJUD YANG MEMPUNYAI NILAI SEJARAH/BUDAYA	-	-	-	-
	5.3.1.1.1	08	ASET TIDAK BERWUJUD DALAM Pengerjaan	-	-	-	-
	5.3.1.1.1	09	ASET TIDAK BERWUJUD LAINNYA	-	-	-	-
5	4	01	ASET LAIN-LAIN	6,619,045,566.00	-	-	6,619,045,566.00
	5.4.1.1	01	A.ASET RUSAK BERAT/USANG	170,179,500.00	-	-	170,179,500.00
			1. KIB A	-	-	-	-
			2. KIB B	170,179,500.00	-	-	170,179,500.00
			3. KIB C	-	-	-	-
			4. KIB D	-	-	-	-
			5. KIB E	-	-	-	-
			B. TIDAK DIKETAHUI KEBERADAANNYA (TDK)	6,438,866,066.00	-	-	6,438,866,066.00
			C. PENJUALAN	10,000,000.00	-	-	10,000,000.00
	5.4.1.1	02	ASET TETAP YANG TIDAK DIGUNAKAN DALAM OPERASIONAL PEMERINTAH	-	-	-	-
	5.4.1.1	03	ASET LAIN-LAIN LAINNYA	-	-	-	-
			Jumlah II	7,482,200,066.00	41,131,000.00	-	7,523,331,066.00
8	08	1	EKSTRACOMPTABLE	55,366,587.00	-	-	55,366,587.00
			Peralatan dan Mesin (KIB B)	55,366,587.00	-	-	55,366,587.00
			a. Baik/ Kurang Baik	-	-	-	-
			b. Rusak Berat	-	-	-	-
			c. Tidak Diketahui Keberadaannya (TDK)	55,366,587.00	-	-	55,366,587.00
		2	Gedung dan Bangunan (KIB C)	-	-	-	-
			a. Baik/ Kurang Baik	-	-	-	-
			b. Rusak Berat	-	-	-	-
			c. Tidak Diketahui Keberadaannya (TDK)	-	-	-	-
			(Dapat ditambahkan sesuai kondisi yang ada)	-	-	-	-
			Jumlah III	55,366,587.00	-	-	55,366,587.00
			Jumlah I+II+III	97,363,118,483.54	20,642,763,480.00	9,471,171,240.00	108,534,710,723.54



PEMANGGUK BARANG PENGGUNA
[Signature]
JUMARTO
NIP.197807312007011011

REKAPITULASI MUTASI TAMBAH
PERIODE 1 JANUARI S.D 31 DESEMBER 2023
TAHUN ANGGARAN 2023

DINAS ENERGI DAN SUMBER DAYA MINERAL


LAMPIRAN 1

K	E	O	L	JENIS	OBJEK	Uraian/ Nama Bidang Barang	Mutasi Tambah									Mutasi Antar OPD (Pengalihan Status)	Total Mutasi Tambah		
							Belanja Modal	Kapitalisasi dari Belanja Barang Jasa	Penerimaan Hibah	Reklasifikasi ke Aset Tetap	Antar Aset Tetap BM Tahun Berjalan	Antar Aset Tetap Koreksi Tahun sebelumnya	Reklasifikasi					Barang Ekstrakomtabel menjadi Intrakomtabel (Perub. Kebijakan Batas Kapitalisasi)	
													Aset Lainnya						
1	2	3	4	5	6	7	8	9	10	Rusak Berat (RB)	Tidak Diketahui	Dikelola Pihak Lain	Penjualan	15	16	17			
3	1		TANAH	-	-	-	-	-	-	-	-	-	-	-	-	-			
		01	TANAH	-	-	-	-	-	-	-	-	-	-	-	-	-			
3	2		PERALATAN DAN MESIN	1,223,750,000.00	-	-	2,600,000.00	-	-	-	-	-	-	-	-	1,226,350,000.00			
		01	ALAT BESAR	-	-	-	1,600,000.00	-	-	-	-	-	-	-	-	1,600,000.00			
		02	ALAT ANGKUTAN	1,028,600,000.00	-	-	-	-	-	-	-	-	-	-	-	1,028,600,000.00			
		03	ALAT BENGKEL DAN ALAT UKUR	-	-	-	-	-	-	-	-	-	-	-	-	-			
		04	ALAT PERTANIAN	-	-	-	-	-	-	-	-	-	-	-	-	-			
		05	ALAT KANTOR DAN RUMAH TANGGA	-	-	-	1,000,000.00	-	-	-	-	-	-	-	-	1,000,000.00			
		06	ALAT STUDIO, KOMUNIKASI DAN PEMANCAR	-	-	-	-	-	-	-	-	-	-	-	-	-			
		07	ALAT KEDOKTERAN DAN KESEHATAN	-	-	-	-	-	-	-	-	-	-	-	-	-			
		08	ALAT LABORATORIUM	-	-	-	-	-	-	-	-	-	-	-	-	-			
		09	ALAT PERSENJATAAN	-	-	-	-	-	-	-	-	-	-	-	-	-			
		10	KOMPUTER	195,150,000.00	-	-	-	-	-	-	-	-	-	-	-	195,150,000.00			
		11	ALAT EKSPLORASI	-	-	-	-	-	-	-	-	-	-	-	-	-			
		12	ALAT PENGEBORAN	-	-	-	-	-	-	-	-	-	-	-	-	-			
		13	ALAT PRODUKSI, PENGOLAHAN DAN PEMURNIAN	-	-	-	-	-	-	-	-	-	-	-	-	-			
		14	ALAT BANTU EKSPLORASI	-	-	-	-	-	-	-	-	-	-	-	-	-			
		15	ALAT KESELAMATAN KERJA	-	-	-	-	-	-	-	-	-	-	-	-	-			
		16	ALAT PERAGA	-	-	-	-	-	-	-	-	-	-	-	-	-			
		17	PERALATAN PROSES/PRODUKSI	-	-	-	-	-	-	-	-	-	-	-	-	-			
		18	RAMBU - RAMBU	-	-	-	-	-	-	-	-	-	-	-	-	-			
		19	PERALATAN OLAH RAGA	-	-	-	-	-	-	-	-	-	-	-	-	-			
3	3		GEDUNG DAN BANGUNAN	9,471,171,240.00	-	-	-	-	-	-	-	-	-	-	-	9,471,171,240.00			
		01	BANGUNAN GEDUNG	9,471,171,240.00	-	-	-	-	-	-	-	-	-	-	-	9,471,171,240.00			
		02	MONUMEN	-	-	-	-	-	-	-	-	-	-	-	-	-			
		03	BANGUNAN MENARA	-	-	-	-	-	-	-	-	-	-	-	-	-			
		04	TUGU TITIK KONTROL/PASTI	-	-	-	-	-	-	-	-	-	-	-	-	-			
3	4		JALAN, JARINGAN DAN IRIGASI	-	432,940,000.00	-	-	9,471,171,240.00	-	-	-	-	-	-	-	9,904,111,240.00			
		01	JALAN DAN JEMBATAN	-	-	-	-	-	-	-	-	-	-	-	-	-			
		02	BANGUNAN AIR	-	-	-	-	-	-	-	-	-	-	-	-	-			
		03	INSTALASI	-	432,940,000.00	-	-	9,471,171,240.00	-	-	-	-	-	-	-	9,904,111,240.00			
		04	JARINGAN	-	-	-	-	-	-	-	-	-	-	-	-	-			
3	5		ASET TETAP LAINNYA	-	-	-	-	-	-	-	-	-	-	-	-	-			
		01	BAHAN PERPUSTAKAAN	-	-	-	-	-	-	-	-	-	-	-	-	-			
		02	BARANG BERCORAK KESENIAN/KEBUDAYAAN/OLAH RAGA	-	-	-	-	-	-	-	-	-	-	-	-	-			
		03	HEWAN	-	-	-	-	-	-	-	-	-	-	-	-	-			
		04	BIOTA PERAIRAN	-	-	-	-	-	-	-	-	-	-	-	-	-			
		05	TANAMAN	-	-	-	-	-	-	-	-	-	-	-	-	-			
		06	BARANG KOLEKSI NON BUDAYA	-	-	-	-	-	-	-	-	-	-	-	-	-			
		07	ASET TETAP DALAM RENOVASI	-	-	-	-	-	-	-	-	-	-	-	-	-			
3	6		KONSTRUKSI DALAM Pengerjaan	-	-	-	-	-	-	-	-	-	-	-	-	-			
		01	TANAH	-	-	-	-	-	-	-	-	-	-	-	-	-			
		02	PERALATAN DAN MESIN	-	-	-	-	-	-	-	-	-	-	-	-	-			
		03	GEDUNG DAN BANGUNAN	-	-	-	-	-	-	-	-	-	-	-	-	-			
		04	JALAN, JARINGAN DAN IRIGASI	-	-	-	-	-	-	-	-	-	-	-	-	-			
		05	ASET TETAP LAINNYA	-	-	-	-	-	-	-	-	-	-	-	-	-			
			Jumlah I	10,694,921,240.00	432,940,000.00	-	2,600,000.00	9,471,171,240.00	-	-	-	-	-	-	-	20,601,632,480.00			


K E L O M P O K	JENIS	OBJEK	Uraian/ Nama Bidang Barang	Mutasi Tambah											Mutasi Antar OPD (Pengalihan Status)	Total Mutasi Tambah
				Belanja Modal	Kapitalisasi dari Belanja Barang Jasa	Penerimaan Hibah	Reklasifikasi ke Aset Tetap	Antar Aset Tetap BM Tahun Berjalan	Antar Aset Tetap Koreksi Tahun Sebelumnya	Reklasifikasi Aset Lainnya				Barang Ekstrakomtable menjadi Intrakomtable (Perub. Kebijakan Batas Kapitalisasi)		
										Rusak Berat (RB)	Tidak Diketahui	Dikelola Pihak Lain	Penjualan			
1	2	3	4	5	6	7	8	9	10	11	12	13	14	15	16	17
5			ASET LAINNYA	41,131,000.00	-	-	-	-	-	-	-	-	-	-	-	41,131,000.00
5	2	1	KEMITRAAN DENGAN PIHAK KETIGA/DIKELOLA PIHAK LAIN	-	-	-	-	-	-	-	-	-	-	-	-	-
	5.2.1.1		KEMITRAAN DENGAN PIHAK KETIGA/DIKELOLA PIHAK LAIN	-	-	-	-	-	-	-	-	-	-	-	-	-
5	3	01	ASET TIDAK BERWUJUD	41,131,000.00	-	-	-	-	-	-	-	-	-	-	-	41,131,000.00
	5.3.1.1.	01	GOODWILL	-	-	-	-	-	-	-	-	-	-	-	-	-
	5.3.1.1.	02	LISENSI DAN FRENCHISE	-	-	-	-	-	-	-	-	-	-	-	-	-
	5.3.1.1.	03	HAK CIPTA	-	-	-	-	-	-	-	-	-	-	-	-	-
	5.3.1.1.	04	HAK PATEN	-	-	-	-	-	-	-	-	-	-	-	-	-
	5.3.1.1.	05	SOFTWARE	41,131,000.00	-	-	-	-	-	-	-	-	-	-	-	41,131,000.00
	5.3.1.1.	06	KAJIAN	-	-	-	-	-	-	-	-	-	-	-	-	-
	5.3.1.1.	07	ASET TIDAK BERWUJUD YANG MEMPUNYAI NILAI SEJARAH/	-	-	-	-	-	-	-	-	-	-	-	-	-
	5.3.1.1.	08	ASET TIDAK BERWUJUD DALAM Pengerjaan	-	-	-	-	-	-	-	-	-	-	-	-	-
	5.3.1.1.	09	ASET TIDAK BERWUJUD LAINNYA	-	-	-	-	-	-	-	-	-	-	-	-	-
5	4	01	ASET LAIN-LAIN	-	-	-	-	-	-	-	-	-	-	-	-	-
	5.4.1.1	01	A.ASET RUSAK BERAT/USANG	-	-	-	-	-	-	-	-	-	-	-	-	-
			1. KIB A	-	-	-	-	-	-	-	-	-	-	-	-	-
			2.KIB B	-	-	-	-	-	-	-	-	-	-	-	-	-
			3.KIB C	-	-	-	-	-	-	-	-	-	-	-	-	-
			4.KIB D	-	-	-	-	-	-	-	-	-	-	-	-	-
			5.KIB E	-	-	-	-	-	-	-	-	-	-	-	-	-
			B. TIDAK DIKETAHUI KEBERADAANNYA (TDK)	-	-	-	-	-	-	-	-	-	-	-	-	-
			C. PENJUALAN	-	-	-	-	-	-	-	-	-	-	-	-	-
	5.4.1.1	02	ASET TETAP YANG TIDAK DIGUNAKAN DALAM OPERASIONAL PEMERINTAH	-	-	-	-	-	-	-	-	-	-	-	-	-
	5.4.1.1	03	ASET LAIN-LAIN LAINNYA	-	-	-	-	-	-	-	-	-	-	-	-	-
			Jumlah II	41,131,000.00	-	-	-	-	-	-	-	-	-	-	-	41,131,000.00
8	08		EKSTRACOMPTABLE	-	-	-	-	-	-	-	-	-	-	-	-	-
		1	Peralatan dan Mesin (KIB B)	-	-	-	-	-	-	-	-	-	-	-	-	-
			a.Baik/Kurang Baik	-	-	-	-	-	-	-	-	-	-	-	-	-
			b.Rusak Berat	-	-	-	-	-	-	-	-	-	-	-	-	-
			c.Tidak Diketahui Keberadaannya (TDK)	-	-	-	-	-	-	-	-	-	-	-	-	-
		2	Gedung dan Bangunan (KIB C)	-	-	-	-	-	-	-	-	-	-	-	-	-
			a. Baik/Kurang Baik	-	-	-	-	-	-	-	-	-	-	-	-	-
			b.Rusak Berat	-	-	-	-	-	-	-	-	-	-	-	-	-
			c.Tidak Diketahui Keberadaannya (TDK)	-	-	-	-	-	-	-	-	-	-	-	-	-
			(Dapat ditambahkan sesuai kondisi yang ada)	-	-	-	-	-	-	-	-	-	-	-	-	-
			Jumlah III	-	-	-	-	-	-	-	-	-	-	-	-	-
			Jumlah I+II+III	10,736,052,240.00	432,940,000.00	-	2,600,000.00	9,471,171,240.00	-	-	-	-	-	-	-	20,642,763,480.00




Mengotahui,
KEPALA DINAS ENERGI DAN SUMBER DAYA MINERAL
PROVINSI KALIMANTAN TENGAH
DINA S...
ENERGI DAN SUMBER
DAYA MINERAL
CHRISTWAY, ST., M.Si
 Nip.197212132000031005

PENGURUS BARANG/PENGGUNA

JUWANTO
 NIP.197807312007011011

K E L O M P O K	J E N I S	O B J E K	Uraian/ Nama Bidang Barang	Mutasi Kurang															Total Mutasi Berkurang
				Salah Pos Belanja Modal		Surat Tanda Setoran (Pengembalian)	Pengehuan Hibah	Aset lain-lain				Reklasifikasi				Mutasi Antar OPD (Pengalihan Status)	Penghapusan		
				Persediaan	Beban			Rusak Berat (RB)	Tidak Diketahui Keberadaannya (TDK)	Dikelola Pihak Lain	Penjualan	Reklasifikasi ke Aset Tetap	Antar Aset Tetap BM Tahun Berjalan	Antar Aset Tetap Koreksi Tahun sebelumnya	BM Tahun Berjalan Bernilai Dibawah Kapitalisasi reklas ke Ekstracomptable			Berang Intrakomtabel menjadi Ekstrakomtabel (Perub. Kebijakan Batas Kapitalisasi)	
1	2	3	4	5	6	7	8	9	10	11	12	13	14	15	16	17	18	19	20
	5.4.1.1	02	ASET TETAP YANG TIDAK DIGUNAKAN DALAM OPERASIONAL PEMERINTAH	-	-	-	-	-	-	-	-	-	-	-	-	-	-	-	-
	5.4.1.1	03	ASET LAIN-LAIN LAINNYA	-	-	-	-	-	-	-	-	-	-	-	-	-	-	-	-
			<i>Jumlah II</i>	-	-	-	-	-	-	-	-	-	-	-	-	-	-	-	-
8	08		EKSTRACOMPTABLE	-	-	-	-	-	-	-	-	-	-	-	-	-	-	-	-
		1	Peralatan dan Mesin (KIB B)	-	-	-	-	-	-	-	-	-	-	-	-	-	-	-	-
			a. Baik/ Kurang Baik	-	-	-	-	-	-	-	-	-	-	-	-	-	-	-	-
			b. Rusak Berat	-	-	-	-	-	-	-	-	-	-	-	-	-	-	-	-
			c. Tidak Diketahui Keberadaannya (TDK)	-	-	-	-	-	-	-	-	-	-	-	-	-	-	-	-
		2	Gedung dan Bangunan (KIB C)	-	-	-	-	-	-	-	-	-	-	-	-	-	-	-	-
			a. Baik/ Kurang Baik	-	-	-	-	-	-	-	-	-	-	-	-	-	-	-	-
			b. Rusak Berat	-	-	-	-	-	-	-	-	-	-	-	-	-	-	-	-
			c. Tidak Diketahui Keberadaannya (TDK)	-	-	-	-	-	-	-	-	-	-	-	-	-	-	-	-
			<i>(Dapat ditambahkan sesuai kondisi yang ada)</i>	-	-	-	-	-	-	-	-	-	-	-	-	-	-	-	-
			<i>Jumlah III</i>	-	-	-	-	-	-	-	-	-	-	-	-	-	-	-	-
			<i>Jumlah I+II+III</i>	-	-	-	-	-	-	-	-	-	9,471,171,240.00	-	-	-	-	-	9,471,171,240.00



Mengetahui,
KEPALA DINAS ENERGI DAN SUMBER DAYA MINERAL
PROVINSI KALIMANTAN TENGAH
CHRISTWAY, ST., M.Si
 Nip.197212132000031005

PENGURUS BARANG/PENGGUNA

JUWANTO
 NIP.197807312007011011

REKAPITULASI PENYUSUTAN DAN NILAI BUKU
DINAS ENERGI DAN SUMBER DAYA MINERAL PROVINSI KALIMANTAN TENGAH
PERIODE 1 JANUARI S.D 31 DESEMBER 2023
TAHUN ANGGARAN 2023


LAMPIRAN 4

KIB	Nama Barang Inventaris	Nilai Perolehan Saldo Akhir 31 Desember 2022	Akumulasi Penyusutan Audited BPK PER 1 JAN 2023	Akumulasi Penyusutan Aplikasi R6 PER 1 JAN 2023	Penyesuaian	Beban Penyusutan			Penghapusan	Total Akumulasi Penyusutan Akhir	Nilai Buku 1 Januari s/d 31 Desember 2023
						Beban Penyusutan Semester I	Beban Penyusutan Semester II	Jumlah			
1	2	3	4	5	6=4-5	7	8	9		10	11
KIB A	TANAH	3,554,500,000.00		-		-	-	-			3,554,500,000.00
01	TANAH	3,554,500,000.00		-		-	-	-			3,554,500,000.00
KIB B	PERALATAN DAN MESIN	14,586,951,648.99	9,886,199,355.99	9,886,199,355.99	-	541,725,849.00	585,918,909.00	1,127,644,758.00		11,013,844,113.99	3,573,107,535.00
01	ALAT BESAR	596,887,000.00	14,173,500.00	14,173,500.00	-	42,520,500.00	42,672,881.00	85,193,381.00		99,366,881.00	497,520,119.00
02	ALAT ANGKUTAN	6,162,702,862.99	3,393,447,723.99	3,393,447,723.99	-	237,123,725.00	282,588,476.00	519,712,201.00		3,913,159,924.99	2,249,542,938.00
03	ALAT BENGKEL DAN ALAT UKUR	698,072,000.00	665,750,500.00	665,750,500.00	-	15,824,000.00	13,275,833.00	29,099,833.00		694,850,333.00	3,221,667.00
04	ALAT PERTANIAN	-	-	-	-	-	-	-		-	-
05	ALAT KANTOR DAN RUMAH TANGGA	2,439,620,169.00	2,076,690,341.00	2,076,690,341.00	-	118,721,907.00	109,843,171.00	228,565,078.00		2,305,255,419.00	134,364,750.00
06	ALAT STUDIO, KOMUNIKASI DAN PEMANCAR	577,697,797.00	244,407,384.00	244,407,384.00	-	48,275,290.00	46,725,957.00	95,001,247.00		339,408,631.00	238,289,166.00
07	ALAT KEDOKTERAN DAN KESEHATAN	-	-	-	-	-	-	-		-	-
08	ALAT LABORATORIUM	1,698,427,264.00	1,390,019,428.00	1,390,019,428.00	-	28,247,574.00	26,798,746.00	55,046,320.00		1,445,065,748.00	253,361,516.00
09	ALAT PERSENJATAAN	-	-	-	-	-	-	-		-	-
10	KOMPUTER	2,413,544,556.00	2,101,710,479.00	2,101,710,479.00	-	51,012,853.00	64,013,845.00	115,026,698.00		2,216,737,177.00	196,807,379.00
11	ALAT EKSPLORASI	-	-	-	-	-	-	-		-	-
12	ALAT PENGEBORAN	-	-	-	-	-	-	-		-	-
13	ALAT PRODUKSI, PENGOLAHAN DAN PEMURNIAN	-	-	-	-	-	-	-		-	-
14	ALAT BANTU EKSPLORASI	-	-	-	-	-	-	-		-	-
15	ALAT KESELAMATAN KERJA	-	-	-	-	-	-	-		-	-
16	ALAT PERAGA	-	-	-	-	-	-	-		-	-
17	PERALATAN PROSES/PRODUKSI	-	-	-	-	-	-	-		-	-
18	RAMBU - RAMBU	-	-	-	-	-	-	-		-	-
19	PERALATAN OLAH RAGA	-	-	-	-	-	-	-		-	-
KIB C	GEDUNG DAN BANGUNAN	9,056,027,997.55	4,070,065,123.00	4,070,065,123.00	-	97,854,012.00	97,854,012.00	195,708,024.00		4,265,773,147.00	4,790,254,850.55
01	BANGUNAN GEDUNG	9,056,027,997.55	4,070,065,123.00	4,070,065,123.00	-	97,854,012.00	97,854,012.00	195,708,024.00		4,265,773,147.00	4,790,254,850.55
02	MONUMEN	-	-	-	-	-	-	-		-	-
03	BANGUNAN MENARA	-	-	-	-	-	-	-		-	-
04	TUGU TITIK KONTROL/PASTI	-	-	-	-	-	-	-		-	-
KIB D	JALAN, IRIGASI DAN JARINGAN	73,552,390,524.00	12,212,169,314.00	12,212,169,314.00	-	794,493,113.00	815,126,683.00	1,609,619,796.00		13,821,789,110.00	59,730,601,414.00
01	JALAN DAN JEMBATAN	87,330,000.00	87,330,000.00	87,330,000.00	-	-	-	-		87,330,000.00	-
02	BANGUNAN AIR	-	-	-	-	-	-	-		-	-
03	INSTALASI	57,435,512,194.00	8,571,876,843.00	8,571,876,843.00	-	594,142,508.00	614,776,078.00	1,208,918,586.00		9,780,795,429.00	47,654,716,765.00
04	JARINGAN	16,029,548,330.00	3,552,962,471.00	3,552,962,471.00	-	200,350,605.00	200,350,605.00	400,701,210.00		3,953,663,681.00	12,075,884,649.00
KIB E	ASET TETAP LAINNYA	19,342,900.00	-	-	-	-	-	-		-	19,342,900.00
01	BAHAN PERPUSTAKAAN	19,342,900.00	-	-	-	-	-	-		-	19,342,900.00
02	BARANG BERCORAK KESENIAN/KEBUDAYAAN/OLAHRAGA	-	-	-	-	-	-	-		-	-
03	HEWAN	-	-	-	-	-	-	-		-	-
04	BIOTA PERAIRAN	-	-	-	-	-	-	-		-	-
05	TANAMAN	-	-	-	-	-	-	-		-	-
06	BARANG KOLEKSI NON BUDAYA	-	-	-	-	-	-	-		-	-
07	ASET TETAP DALAM RENOVASI	-	-	-	-	-	-	-		-	-
KIB F	Konstruksi dalam Pengerjaan	186,800,000.00	-	-	-	-	-	-		-	186,800,000.00
01	TANAH	-	-	-	-	-	-	-		-	-
02	PERALATAN DAN MESIN	-	-	-	-	-	-	-		-	-
03	GEDUNG DAN BANGUNAN	186,800,000.00	-	-	-	-	-	-		-	186,800,000.00
04	JALAN, JARINGAN DAN IRIGASI	-	-	-	-	-	-	-		-	-
05	ASET TETAP LAINNYA	-	-	-	-	-	-	-		-	-
	Jumlah I	100,956,013,070.54	26,168,433,792.99	26,168,433,792.99	-	1,434,072,974.00	1,498,899,604.00	2,932,972,578.00		29,101,406,370.99	71,854,606,699.55

KIB	Nama Barang Inventaris	Nilai Perolehan Saldo Akhir 31 Desember 2022	Akumulasi Penyusutan Audited BPK PER 1 JAN 2023	Akumulasi Penyusutan Aplikasi R6 PER 1 JAN 2023	Penyesuaian	Beban Penyusutan			Penghapusan	Total Akumulasi Penyusutan Akhir	Nilai Buku 1 Januari s/d 31 Desember 2023
						Beban Penyusutan Semester I	Beban Penyusutan Semester II	Jumlah			
1	2	3	4	5	6=4-5	7	8	9		10	11
	ASET LAINNYA	7,523,331,066.00	3,978,403,383.36	3,968,403,383.36	10,000,000.00	45,508,975.00	49,140,329.00	94,649,304.00	-	4,063,052,687.36	3,460,278,378.64
1	KEMITRAAN DENGAN PIHAK KETIGA/DIKELOLA PIHAK LAIN	-	-	-	-	-	-	-	-	-	-
	KEMITRAAN DENGAN PIHAK KETIGA/DIKELOLA PIHAK LAIN	-	-	-	-	-	-	-	-	-	-
01	ASET TIDAK BERWUJUD	904,285,500.00	597,796,121.00	597,796,121.00	-	45,508,975.00	49,140,329.00	94,649,304.00	-	692,445,425.00	211,840,075.00
01	GOODWILL	-	-	-	-	-	-	-	-	-	-
02	LISENSI DAN FRENCHISE	-	-	-	-	-	-	-	-	-	-
03	HAK CIPTA	-	-	-	-	-	-	-	-	-	-
04	HAK PATEN	-	-	-	-	-	-	-	-	-	-
05	SOFTWARE	72,481,000.00	24,165,625.00	24,165,625.00	-	3,918,750.00	7,550,104.00	11,468,854.00	-	35,634,479.00	36,846,521.00
	Sistem Informasi Manajemen Mineral Batubara	31,350,000.00	24,165,625.00	24,165,625.00	-	3,918,750.00	3,265,625.00	7,184,375.00	-	31,350,000.00	-
	Website DESDM	41,131,000.00	-	-	-	-	4,284,479.00	4,284,479.00	-	4,284,479.00	36,846,521.00
06	KAJIAN	831,804,500.00	573,630,496.00	573,630,496.00	-	41,590,225.00	41,590,225.00	83,180,450.00	-	656,810,946.00	174,993,554.00
	Kajian(FS DED PLTB Kab Kotawaringin Barat)	292,633,500.00	207,282,063.00	207,282,063.00	-	14,631,675.00	14,631,675.00	29,263,350.00	-	236,545,413.00	56,088,087.00
	Kajian(FS DED PLTMH Kab. Murung Raya)	395,500,000.00	280,145,833.00	280,145,833.00	-	19,775,000.00	19,775,000.00	39,550,000.00	-	319,695,833.00	75,804,167.00
	Kajian(FS DED Bersumber dari Energi Baru Terbarukan /PLTS Terpusat Kab. Kotim dan Kobar)	143,671,000.00	86,202,600.00	86,202,600.00	-	7,183,550.00	7,183,550.00	14,367,100.00	-	100,569,700.00	43,101,300.00
07	ASET TIDAK BERWUJUD YANG MEMPUNYAI NILAI SEJARAH/BUDAYA	-	-	-	-	-	-	-	-	-	-
08	ASET TIDAK BERWUJUD DALAM PENERJAAN	-	-	-	-	-	-	-	-	-	-
09	ASET TIDAK BERWUJUD LAINNYA	-	-	-	-	-	-	-	-	-	-
01	ASET LAIN-LAIN	6,619,045,566.00	3,380,607,262.36	3,370,607,262.36	10,000,000.00	-	-	-	-	3,370,607,262.36	3,248,438,303.64
01	A.ASET RUSAK BERAT/USANG	170,179,500.00	-	-	-	-	-	-	-	-	170,179,500.00
	1. KIB A	-	-	-	-	-	-	-	-	-	-
	2.KIB B	170,179,500.00	-	-	-	-	-	-	-	-	170,179,500.00
	3.KIB C	-	-	-	-	-	-	-	-	-	-
	4.KIB D	-	-	-	-	-	-	-	-	-	-
	5.KIB E	-	-	-	-	-	-	-	-	-	-
	B. TIDAK DIKETAHUI KEBERADAANNYA (TDK)	6,438,866,066.00	3,370,607,262.36	3,370,607,262.36	-	-	-	-	-	3,370,607,262.36	3,068,258,803.64
	C. PENJUALAN	10,000,000.00	10,000,000.00	-	10,000,000.00	-	-	-	-	-	10,000,000.00
02	ASET TETAP YANG TIDAK DIGUNAKAN DALAM OPERASIONAL PEMERINTAH	-	-	-	-	-	-	-	-	-	-
03	ASET LAIN-LAIN LAINNYA	-	-	-	-	-	-	-	-	-	-
	Jumlah II	7,523,331,066.00	3,978,403,383.36	3,968,403,383.36	10,000,000.00	45,508,975.00	49,140,329.00	94,649,304.00	-	4,063,052,687.36	3,460,278,378.64
	EKSTRACOMPTABLE	55,366,587.00	-	-	-	-	-	-	-	-	55,366,587.00
1	Peralatan dan Mesin (KIB B)	55,366,587.00	-	-	-	-	-	-	-	-	55,366,587.00
	a.Baik/Kurang Baik	-	-	-	-	-	-	-	-	-	-
	b.Rusak Berat	-	-	-	-	-	-	-	-	-	-
	c.Tidak Diketahui Keberadaannya (TDK)	55,366,587.00	-	-	-	-	-	-	-	-	-
2	Gedung dan Bangunan (KIB C)	-	-	-	-	-	-	-	-	-	-
	a. Baik/Kurang Baik	-	-	-	-	-	-	-	-	-	-
	b.Rusak Berat	-	-	-	-	-	-	-	-	-	-
	c.Tidak Diketahui Keberadaannya (TDK)	-	-	-	-	-	-	-	-	-	-
	(Dapat ditambahkan sesuai kondisi yang ada)	-	-	-	-	-	-	-	-	-	-
	Jumlah III	55,366,587.00	-	-	-	-	-	-	-	-	55,366,587.00
	TOTAL I-II+III	108,534,710,723.54	30,146,837,176.35	30,136,837,176.35	10,000,000.00	1,479,581,949.00	1,548,039,933.00	3,027,621,882.00	-	33,164,459,058.35	75,370,251,665.19



Nip.197212132000031005

PENGURUS BARANG PENGGUNA

JUWANTO
 NIP.197807312007011011

Daftar Belanja Modal Aset Tak Berwujud Tahun Anggaran 2023
PERIODE 1 JANUARI S.D 31 DESEMBER 2023
DINAS ENERGI DAN SUMBER DAYA MINERAL

No	Kode Rekening Belanja	Jenis Barang (per Golongan)	Tanggal Perolehan	Volume	Harga Satuan (Rp)	Biaya Fisik (Rp)	Biaya Perolehan (Rp)	Harga Perolehan menjadi Aset (Rp)	Harga Perolehan Tidak Menjadi Aset (Rp)		Hak Cipta (Copy Right)	Hasil Kajian (DED)	Lisensi	Perangkat Lunak Sistem Operasi	Tanggal Dokumen Pengadaan dan/ atau BAST	Pejabat Pelaksana Teknis Kegiatan (PPTK)	KETERANGAN dan Penjelasan		Berpindah Ke Kode Barang
									Persediaan	Beban							BM Menjadi Aset	BM Tidak Menambah Aset	
1	3	4	5	6	7	8	9	10	11	12	13	14	15	16	17	18	19	20	21
1	5.2.05.08.01.0009	Belanja Modal Aset Tidak Berwujud Lainnya(WEBSITE DESDM)	10/08/2023	1	41,131,000	41,131,000	0	41,131,000						41,131,000.00	800/PPK-BAST/PW.02/VIII/DESDM.2023	SYARIPUDIN ,S.Hut			
						-													
					41,131,000	41,131,000	-	41,131,000	-	-	-	-	-	41,131,000					

Keterangan

- Kolom 1 s.d 17 Cukup Jelas
 - Kolom 10, kolom 11 dan Kolom 12 diisi secara manual, dalam menyesuaikan antara belanja sesuai LRA dengan kondisi RIIL kategori barang (apakah BM menjadi aset ataukah tidak menjadi aset dan masuk kategori persediaan /atau beban)
 - Kolom 13 s.d 18 Cukup Jelas
 - Kolom 19 dan 20 diisi check list "V"
 - Kolom 21 diisi Perpindahan antar kode Belanja Bila Terjadi Reklas antar aset tetap, dan/ atau kode rekening persediaan bila BM tersebut reklas ke Persediaan dan/atau beban.
- (SEMUA DIISI BELANJA MODAL SESUAI LRA)**



Daftar Belanja Modal Gedung dan Bangunan Tahun Anggaran 2022
PERIODE 1 JANUARI S.D 31 DESEMBER 2023
DINAS ENERGI DAN SUMBER DAYA MINERAL

No Urut	Kode Rekening Belanja	Jenis Barang (per Golongan)	Tanggal Perolehan	Volume	Harga Satuan (Rp)	Biaya Fisik (Rp)	Biaya Perolehan (Rp)	Harga Perolehan Menjadi Aset (Rp)	Harga Perolehan Tidak Menjadi Aset(Rp)		Bangunan Gedung	Bangunan Monumen	Tanggal Dokumen Pengadaan dan/ atau BAST	Pejabat Pelaksana Teknis Kegiatan (PPTK)	KETERANGAN dan Penjelasan		Berpindah Ke Kode Barang
									Persediaan	Beban					BM Menjadi Aset	BM Tidak Menambah Aset	
1	2	3	4	5	6	7	8	9	10	11	12	13	14	15	16	17	18
1	5.2.03.01.01.0028	Belanja Modal instalasi	27/12/2023	1	paket	9,471,171,240.00	-	9,471,171,240.00			9,471,171,240.00		671/PPK.SE/KTR K.003.AD/XI/DE SDM2023 Tgl 29 Nop 2023	Satria Trenggana, ST. M.Si	√		04.03.05.02.002 Instalasi
		Jumlah				9,471,171,240.00	-	9,471,171,240.00			9,471,171,240						

Keterangan

- Kolom 1 s.d 8 Cukup Jelas
 - Kolom 9, kolom 10 dan Kolom 11 diisi secara manual, dalam menyesuaikan antara belanja sesuai LRA dengan kondisi RIIL kategori barang (apakah BM menjadi aset ataukah tidak menjadi aset dari masuk kategori persediaan /atau beban)
 - Kolom 12 s.d 15 Cukup Jelas
 - Kolom 16 dan 17 diisi check list "√"
 - Kolom 18 diisi Perpindahan antar kode Belanja Bila Terjadi Reklas antar aset tetap, dan/ atau kode rekening persediaan bila BM tersebut reklas ke Persediaan dan/atau beban.
- (SEMUA DIISI BELANJA MODAL SESUAI LRA)**



Keterangan Rincian Mutasi Kurang Sesuai Lampiran 2

Persewaan

No.	Uraian/Jenis Barang/Rincian Barang	Volume	Satuan	Biaya Fisik	Biaya Perolehan	Harga Perolehan/Unit	Total Harga Perolehan	Tahun Perolehan	Keterangan
1									
2				--Nihil--					
				Total					

Beban

No.	Uraian/Jenis Barang/Rincian Barang	Volume	Satuan	Biaya Fisik	Biaya Perolehan	Harga Perolehan/Unit	Total Harga Perolehan	Tahun Perolehan	Keterangan
A									
				--Nihil--					
				Total					

Surat Tanda Setoran (Pengembalian)

No.	Uraian/Jenis Barang/Rincian Barang	Volume	Satuan	Biaya Fisik	Biaya Perolehan	Harga Perolehan/Unit	Total Harga Perolehan	Tahun Perolehan	Keterangan
1									
2				--Nihil--					
				Total					

Pengeluaran Hibah

No.	Uraian/Jenis Barang/Rincian Barang	Volume	Satuan	Biaya Fisik	Biaya Perolehan	Harga Perolehan/Unit	Total Harga Perolehan	Tahun Perolehan	Keterangan
1									
2				--Nihil--					
				Total					

Rusak Berat (RB)

No.	Uraian/Jenis Barang/Rincian Barang	Volume	Satuan	Biaya Fisik	Biaya Perolehan	Harga Perolehan/Unit	Total Harga Perolehan	Tahun Perolehan	Keterangan
1									
2				--Nihil--					
				Total					

Titik Diketahui Keberadaannya (TDK)

No.	Uraian/Jenis Barang/Rincian Barang	Volume	Satuan	Biaya Fisik	Biaya Perolehan	Harga Perolehan/Unit	Total Harga Perolehan	Tahun Perolehan	Keterangan
1									
2				--Nihil--					
				Total					

Dilalaia Pihak Lala

No.	Uraian/Jenis Barang/Rincian Barang	Volume	Satuan	Biaya Fisik	Biaya Perolehan	Harga Perolehan/Unit	Total Harga Perolehan	Tahun Perolehan	Keterangan
1									
2				--Nihil--					
				Total					

Penjualan

No.	Uraian/Jenis Barang/Rincian Barang	Volume	Satuan	Biaya Fisik	Biaya Perolehan	Harga Perolehan/Unit	Total Harga Perolehan	Tahun Perolehan	Keterangan
				--Nihil--					
				Total					

Reklasifikasi ke Aset Tetap

No.	Uraian/Jenis Barang/Rincian Barang	Volume	Satuan	Biaya Fisik	Biaya Perolehan	Harga Perolehan/Unit	Total Harga Perolehan	Tahun Perolehan	Keterangan
1									
2				--Nihil--					
				Total					

Antar Aset Tetap BM Tahun Berjalan

No.	Uraian/Jenis Barang/Rincian Barang	Volume	Satuan	Biaya Fisik	Biaya Perolehan	Harga Perolehan/Unit	Total Harga Perolehan	Tahun Perolehan	Keterangan
1	Belanja Modal Bargunan Industri	1	paket	9.471.171.240,00	0	0	9.471.171.240,00	2023	Reklas Ke Instalasi
				Total			9.471.171.240,00		

Antar Aset Tetap Koreksi Tahun sebelumnya

No.	Uraian/Jenis Barang/Rincian Barang	Volume	Satuan	Biaya Fisik	Biaya Perolehan	Harga Perolehan/Unit	Total Harga Perolehan	Tahun Perolehan	Keterangan
				--Nihil--					
				Total					

BM Tahun Berjalan Berubah Dibawah Kapitalisasi reklas ke Ekstrakomtable

No.	Uraian/Jenis Barang/Rincian Barang	Volume	Satuan	Biaya Fisik	Perolehan	Harga Perolehan/Unit	Total Harga Perolehan	Tahun Perolehan	Keterangan
1									
2				--Nihil--					
				Total					

Barang Intrakomtable menjadi Ekstrakomtable (Perub. Kebijakan Batas Kapitalisasi)


No.	Uraian/Jenis Barang/Rincian Barang	Volume	Satuan	Biaya Fisik	Perolehan	Harga Perolehan/Unit	Total Harga Perolehan	Tahun Perolehan	Keterangan
1									
2				--Nihil--					
				Total					

Mutasi Antar OPD (Pengalihan Status)

No.	Uraian/Jenis Barang/Rincian Barang	Volume	Satuan	Biaya Fisik	Biaya Perolehan	Harga Perolehan/Unit	Total Harga Perolehan	Tahun Perolehan	Keterangan
1									
				--Nihil--					
				Total					

Penghapusan

No.	Uraian/Jenis Barang/Rincian Barang	Volume	Satuan	Biaya Fisik	Biaya Perolehan	Harga Perolehan/Unit	Total Harga Perolehan	Tahun Perolehan	Keterangan
				--Nihil--					
				Total					



Keterangan Rincian Mutasi Tambah Sesuai Lampiran 1

Kapitalisasi dari Belanja Barang Jasa

No.	Uraian/Jenis Barang/Rincian Barang	Volume	Satuan	Biaya Fisik	Biaya Perolehan	Harga Perolehan/Unit	Total Harga Perolehan	Tahun Perolehan	Keterangan
1	Pengawasan Pembangunan Instalasi Listrik Kawasan Shrimp Estate di Kab. Sukamara	1	paket	432,940,000.00	0		432,940,000.00	2023	Belanja Jasa Konsultasi Lainnya-Jasa Manajemen Proyek Terkait Konstruksi Bangunan Surat Perjanjian 671.PPK-JMP/KTRK-03.IX.DESDM 2023 tanggal 15 September 2023
Total							432,940,000.00		

Penerimaan Hibah

No.	Uraian/Jenis Barang/Rincian Barang	Volume	Satuan	Biaya Fisik	Biaya Perolehan	Harga Perolehan/Unit	Total Harga Perolehan	Tahun Perolehan	Keterangan
				--Nihil--					
Total									

Reklasifikasi ke Aset Tetap

No.	Uraian/Jenis Barang/Rincian Barang	Volume	Satuan	Biaya Fisik	Biaya Perolehan	Harga Perolehan/Unit	Total Harga Perolehan	Tahun Perolehan	Keterangan
1	Pompa Air	1	buah	1,600,000.00	0	1,600,000.00	1,600,000.00	2023	Reklas ke Alat besar - Pompa- Pompa Air (TL LHP Inspektorat)
3	Tandon Air	1	buah	1,000,000.00	0	1,000,000.00	1,000,000.00	2023	Reklas ke Alat kantor dan Rumah tangga -Alat Dapur Tandon Air (TL LHP Inspektorat)
Total							2,600,000.00		

Antar Aset Tetap BM Tahun Berjalan

No.	Uraian/Jenis Barang/Rincian Barang	Volume	Satuan	Biaya Fisik	Biaya Perolehan	Harga Perolehan/Unit	Total Harga Perolehan	Tahun Perolehan	Keterangan
1	Belanja Modal Pembangunan Instalasi Listrik Kawasan Shrimp Estate di Kab. Sukamara	1	paket	9,471,171,240.00	0	0	9,471,171,240.00		Reklas dari Gedung dan Bangunan (bangunan Industri)
Total							9,471,171,240.00		

Antar Aset Tetap Koreksi Tahun sebelumnya (Kedokteran)

No.	Uraian/Jenis Barang/Rincian Barang	Volume	Satuan	Biaya Fisik	Biaya Perolehan	Harga Perolehan/Unit	Total Harga Perolehan	Tahun Perolehan	Keterangan
1									
2				--Nihil--					
8									
Total									

Rusak Berat (RB)

No.	Uraian/Jenis Barang/Rincian Barang	Volume	Satuan	Biaya Fisik	Biaya Perolehan	Harga Perolehan/Unit	Total Harga Perolehan	Tahun Perolehan	Keterangan
1									
2				--Nihil--					
dst									
Total									

Tidak Diketahui Keberadaannya (TDK)

No.	Uraian/Jenis Barang/Rincian Barang	Volume	Satuan	Biaya Fisik	Biaya Perolehan	Harga Perolehan/Unit	Total Harga Perolehan	Tahun Perolehan	Keterangan
1									
2				--Nihil--					
dst									
Total									

Dikelola Pihak Lain

No.	Uraian/Jenis Barang/Rincian Barang	Volume	Satuan	Biaya Fisik	Biaya Perolehan	Harga Perolehan/Unit	Total Harga Perolehan	Tahun Perolehan	Keterangan
1									
2				--Nihil--					
dst									
Total									

Penjualan

No.	Uraian/Jenis Barang/Rincian Barang	Volume	Satuan	Biaya Fisik	Biaya Perolehan	Harga Perolehan/Unit	Total Harga Perolehan	Tahun Perolehan	Keterangan
Total									

Barang Ekstrakomtabel menjadi Intrakomtabel (Perub. Kebijakan Batas Kapitalisasi)

No.	Uraian/Jenis Barang/Rincian Barang	Volume	Satuan	Biaya Fisik	Biaya Perolehan	Harga Perolehan/Unit	Total Harga Perolehan	Tahun Perolehan	Keterangan
1									
2									
dst				--Nihil--					
Total									

Mutasi Antar OPD (Pengalihan Status)

No.	Uraian/Jenis Barang/Rincian Barang	Volume	Satuan	Biaya Fisik	Biaya Perolehan	Harga Perolehan/Unit	Total Harga Perolehan	Tahun Perolehan	Keterangan
1									
2				--Nihil--					
dst									
Total									

Total Mutasi Tambah Keseluruhan

							9,906,711,240		(Nilai harus sesuai dengan Lampiran 1, Minus Belanja Modal)
--	--	--	--	--	--	--	----------------------	--	---

